

**LEYENDA**

	TUB. PARA DESAGUE PVC. SAL. (corre colgada o en muro)
	TUB. PARA VENTILACION PVC. SAL. (corre colgada o en muro)
	COLGADOR METALICO (Ver Cuadro de Colgadores en S-01)

**NOTAS:**

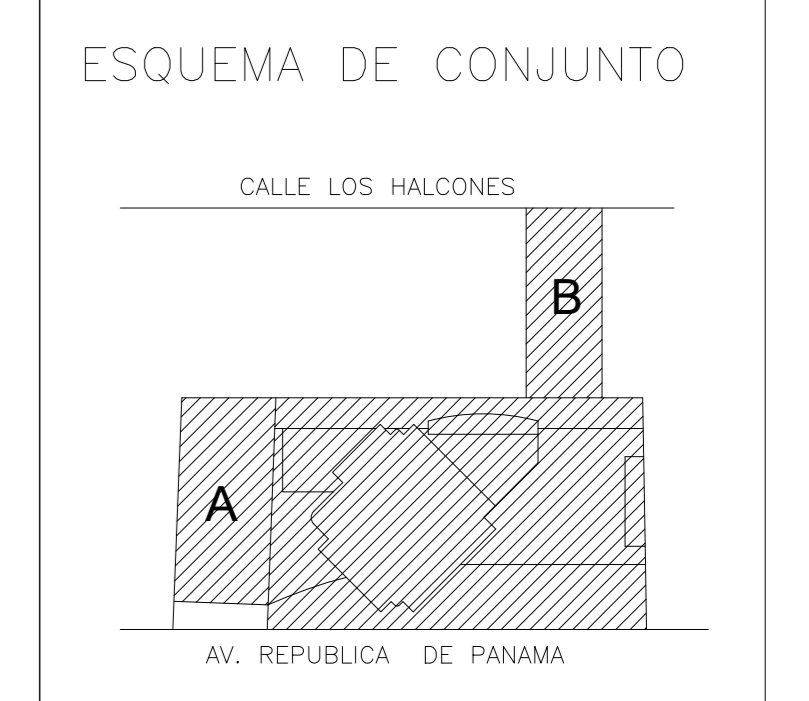
- LAS TUBERIAS DE DESAGUE, IRAN COLGADAS DEL TECHO DEL NIVEL INMEDIATO INFERIOR.
- LAS TUBERIAS QUE SE INDICAN INSTALADAS COLGADAS Y VERTICALES NO EMPOTRADAS, SERAN FIJADAS CON SOPORTES Y ABRACADORAS METALICAS DEL TIPO Y ESPACIAMIENTO INDICADOS EN EL CUADRO DE SOPORTES PARA COLECCIONES Y ALIMENTADORES HORIZONTALES. (VER PLANO IS-01)

FECHA	OBSERVACIONES

EL PRESENTE PLANO NO ES AUTORIA DEL FIRMANTE, ES LA TRANSCRIPCION SITUACIONAL DE LO EXISTENTE EN BASE A LAS OCUPACIONES DE DIVERSAS AREAS DEL MVCS.



OBRA:



ARQUITECTURA EXISTENTE

ESPECIALIDAD:  
ARQUITECTURA

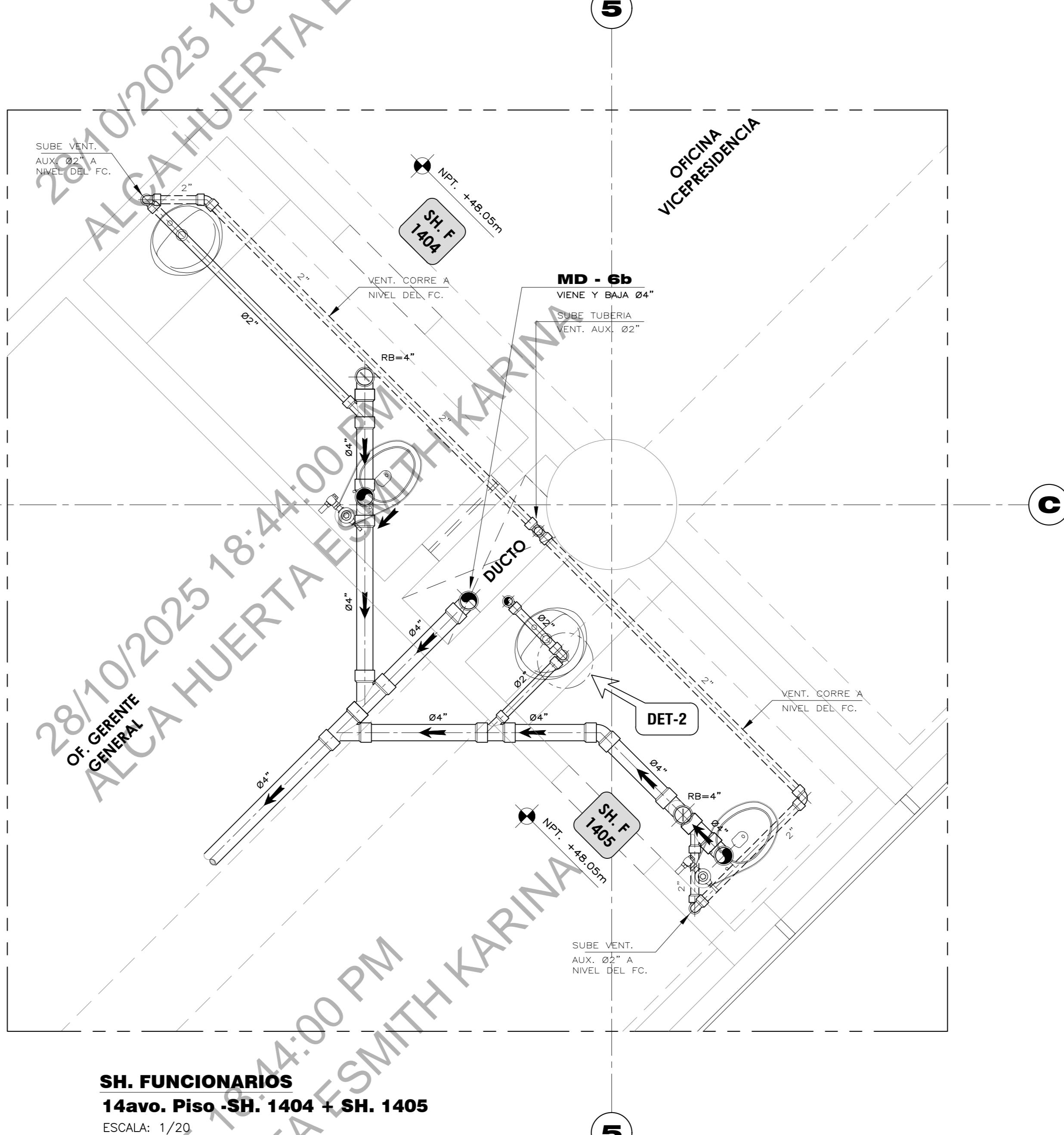
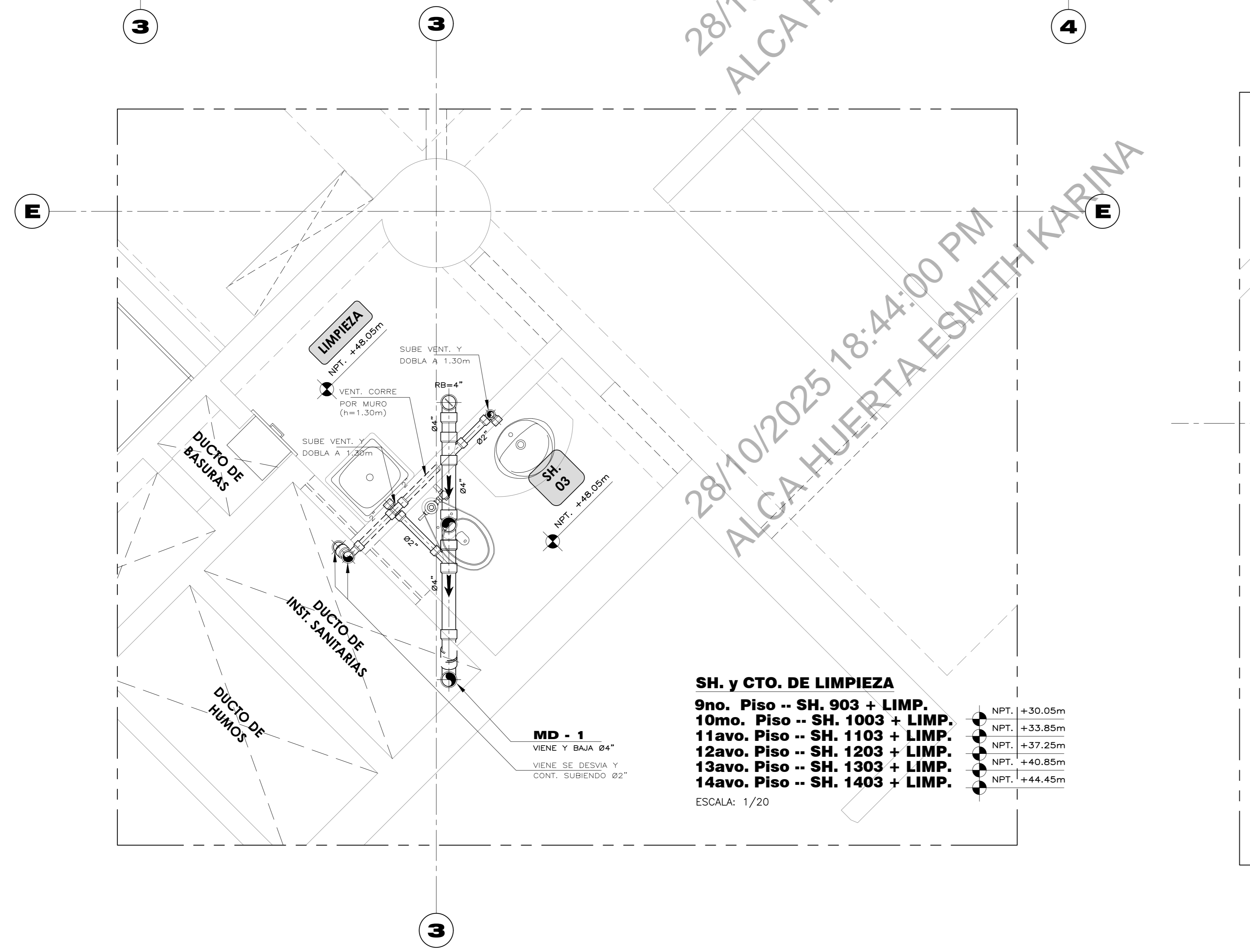
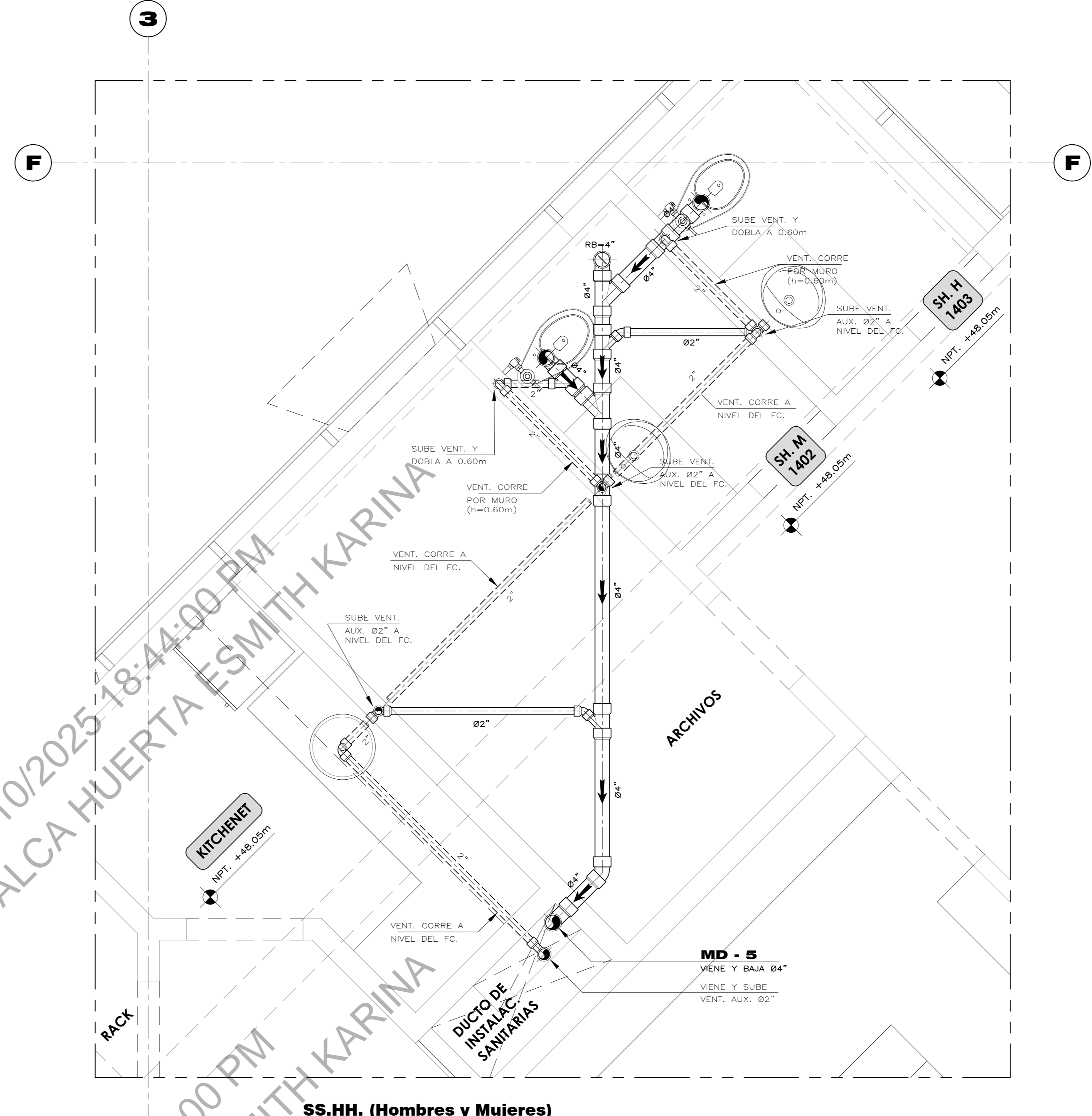
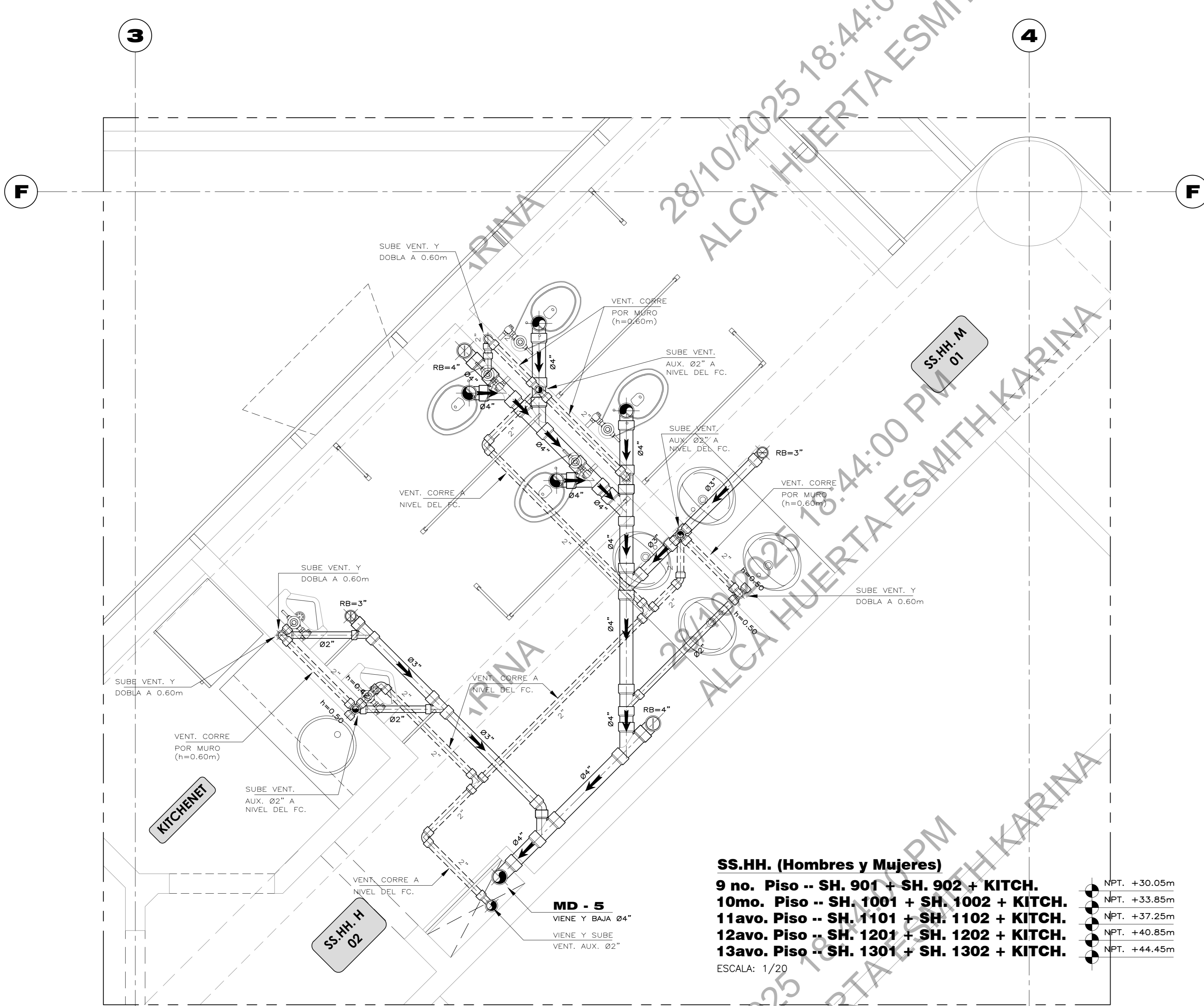
PROFESIONAL RESPONSABLE:

PLANO DE: PISO 7 - 8  
DETALLES DE BAÑOS  
RED DE DESAGUES

ESCALA: 1/100  
FECHA: AGOSTO 2025  
LAMINA:

**IS-30**

**7° Y 8° NIVEL**



**LEYENDA**

	TUB. PARA DESAGUE PVC. SAL. (corre colgada o en muro)
	TUB. PARA VENTILACION PVC. SAL. (corre colgada o en muro)
	COLGADOR METALICO (Ver Cuadro de Colgadores en S-01)

**NOTAS:**

- LAS TUBERIAS DE DESAGUE, IRAN COLGADAS DEL TECHO DEL NIVEL INMEDIATO INTERIOR.
- LAS TUBERIAS QUE SE INDICAN INSTALADAS COLGADAS Y VERTICALES NO EMPOTRADAS, SERAN FIJADAS CON SOPORTES Y ABRAZADERAS METALICAS DEL TIPO Y ESPACIAMIENTO INDICADOS EN EL CUADRO DE SOPORTES PARA COLECCIONES Y ALIMENTADORES HORIZONTALES. (VER PLANO IS-01)

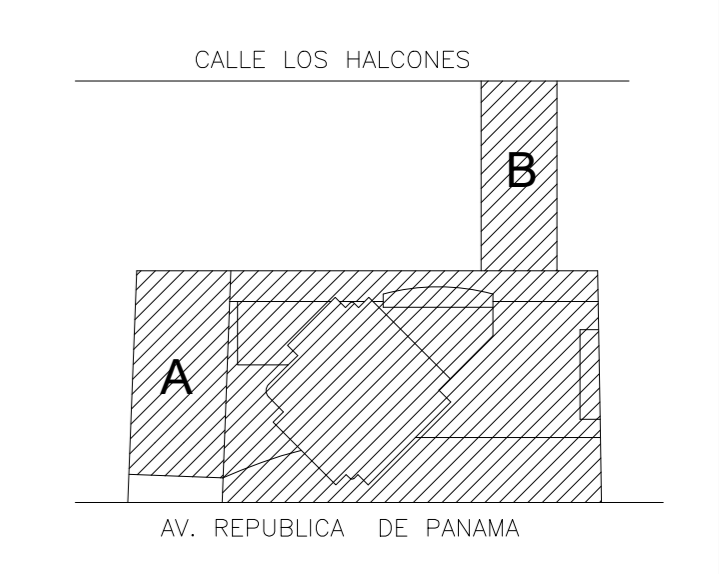
FECHA	OBSERVACIONES
	EL PRESENTE PLANO NO ES AUTORIA DEL FIRMANTE, ES LA TRANSCRIPCION SITUACIONAL DE LO EXISTENTE EN BASE A LAS OCUPACIONES DE DIVERSAS AREAS DEL MVCS.



Ministerio de  
Vivienda, Construcción  
y Saneamiento

OBRA:

ESQUEMA DE CONJUNTO



ARQUITECTURA  
EXISTENTE

ESPECIALIDAD:  
ARQUITECTURA

PROFESIONAL RESPONSABLE:

PLANO DE :  
PISO 9 - 14  
DETALLES DE BAÑOS  
RED DE DESAGUES

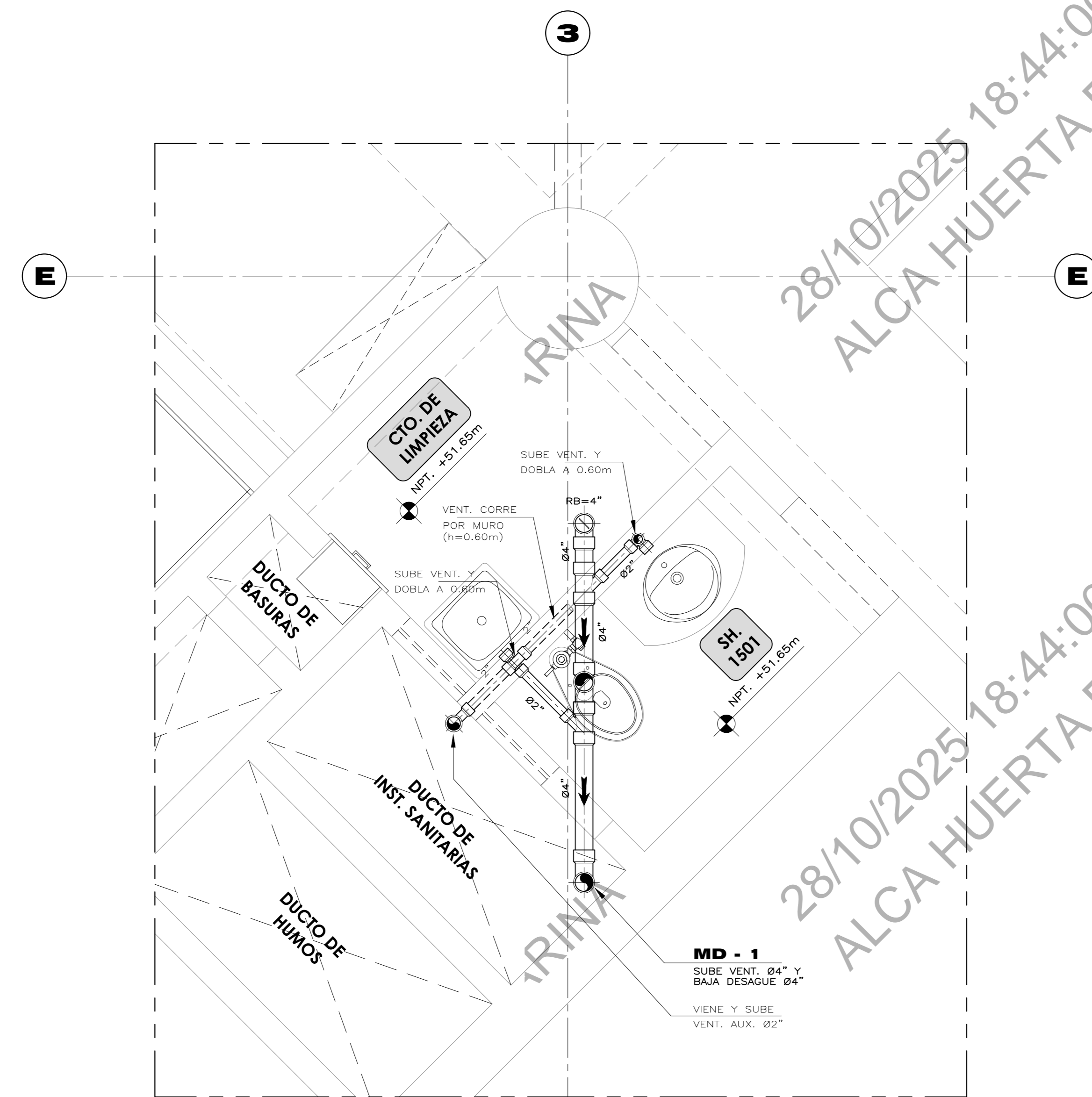
ESCALA: 1/100

FECHA: AGOSTO 2025

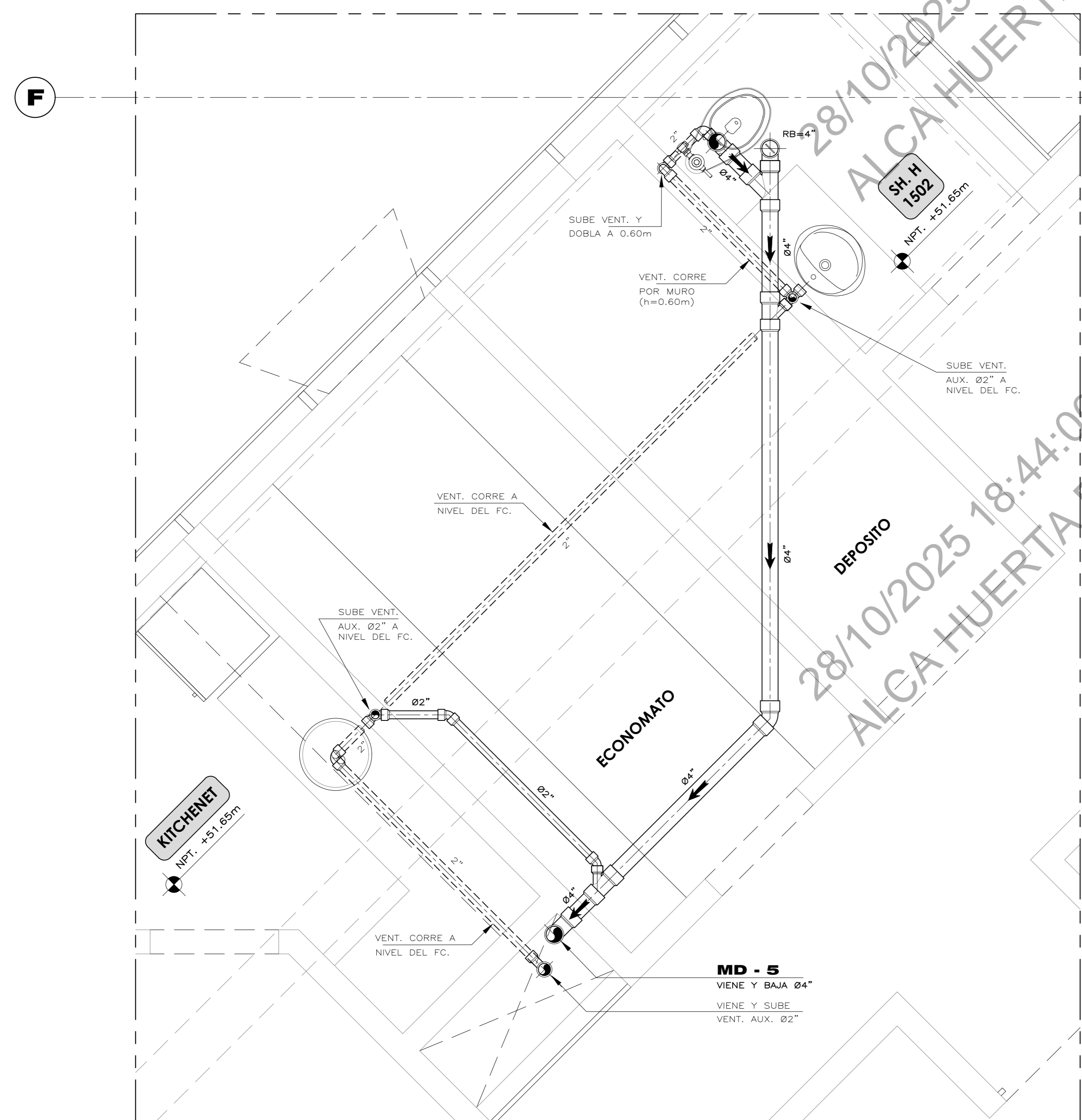
LAMINA:

**9° al 14° NIVEL**

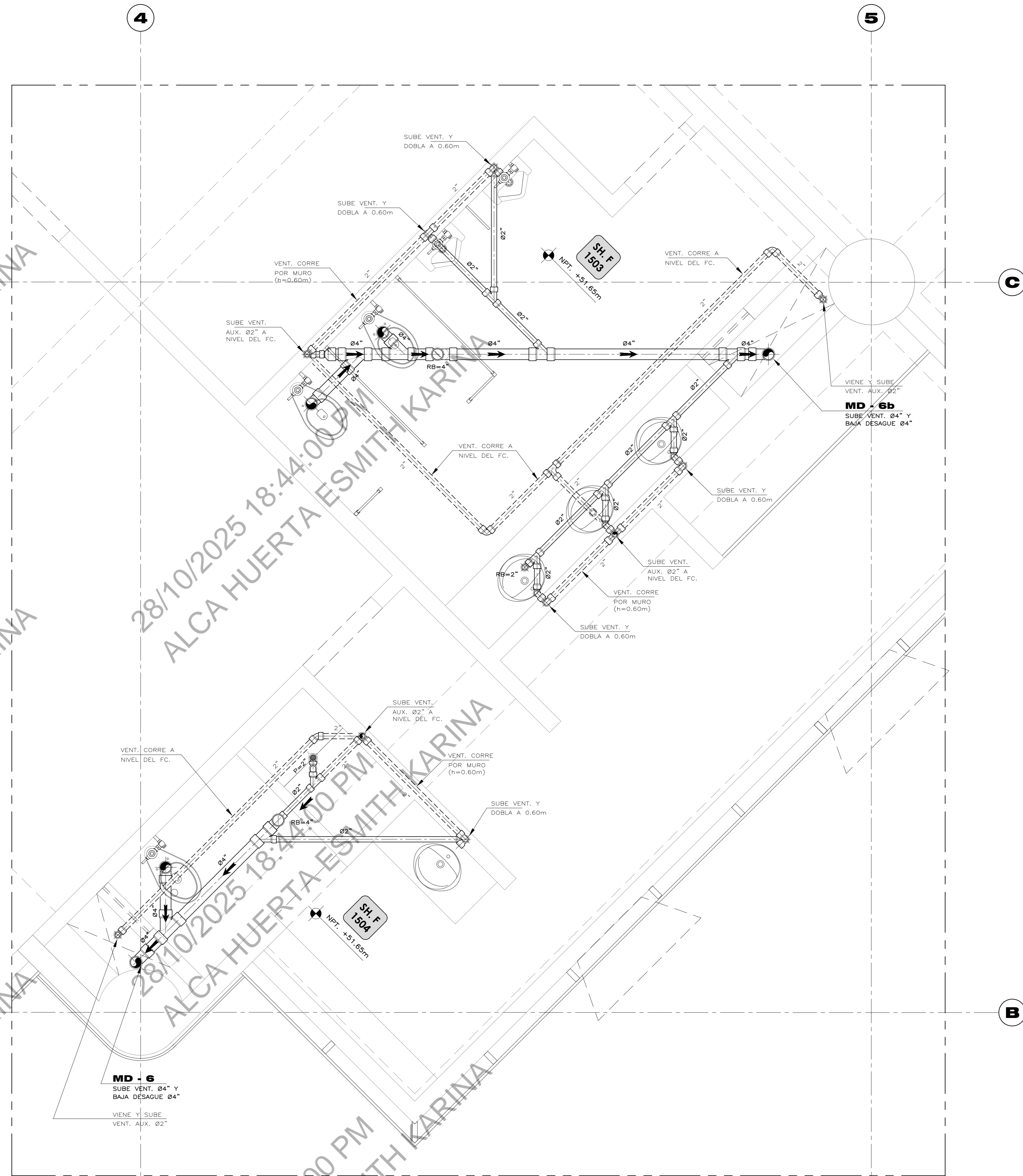
**IS-31**



**SH. + CTO - LIMPIEZA**  
15avo. Piso - SH. 1502 + LIMP.  
ESCALA: 1/20



**SS.HH. (Hombres)**  
15avo. Piso - SH. 1501 + KITCH.  
ESCALA: 1/20



**SH. FUNCIONARIOS**  
15avo. Piso - SH. 1503 y SH. 1504  
ESCALA: 1/20

**LEYENDA**

	TUB. PARA DESAGUE PVC. SAL. (correr colgada o en muro)
	TUB. PARA VENTILACION PVC. SAL. (correr colgada o en muro)
	COLGADOR METALICO (Ver Cuadro de Colgadores en S-01)

**NOTAS:**

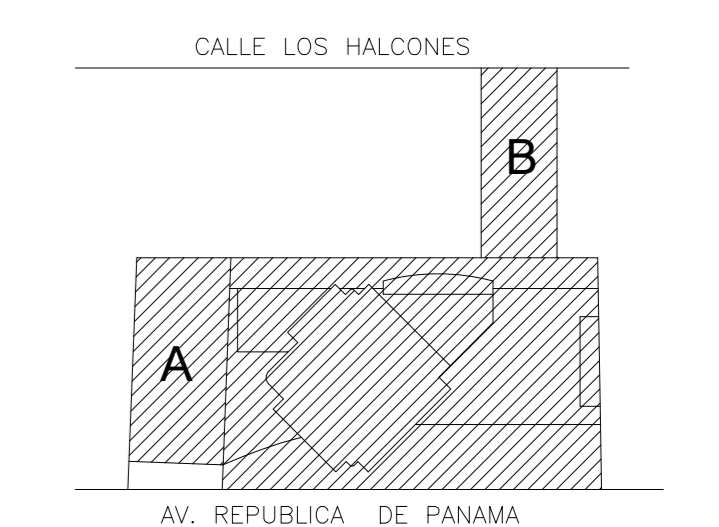
- LAS TUBERIAS DE DESAGUE, IRAN COLGADAS DEL TECHO DEL NIVEL INMEDIATO INTERIOR.
- LAS TUBERIAS QUE SE INDICAN INSTALADAS COLGADAS Y VERTICALES NO EMPOTRADAS, SERAN FIJADAS CON SOPORTES Y ABRAZADERAS METALICAS DEL TIPO Y ESPACIAMIENTO INDICADOS EN EL CUADRO DE SOPORTES PARA COLECCIONES Y ALIMENTADORES HORIZONTALES. (VER PLANO IS-01)

FECHA	OBSERVACIONES


**PERÚ**  
 Ministerio de  
 Vivienda, Construcción  
 y Saneamiento

OBRA:

ESQUEMA DE CONJUNTO



ARQUITECTURA EXISTENTE

ESPECIALIDAD:  
ARQUITECTURA

PROFESIONAL RESPONSABLE:

PLANO DE : PISO 15  
DETALLES DE BAÑOS  
RED DE DESAGUES

ESCALA: 1/100

FECHA: AGOSTO 2025

LAMINA:

**IS-32**

**15° NIVEL**