

**LEYENDA**

	TUB. PARA DESAGUE PVC. SAL. (corre colgada o en muro)
	TUB. PARA VENTILACION PVC. SAL. (corre colgada o en muro)
	COLGADOR METALICO (Ver Cuadro de Colgadores en S-01)

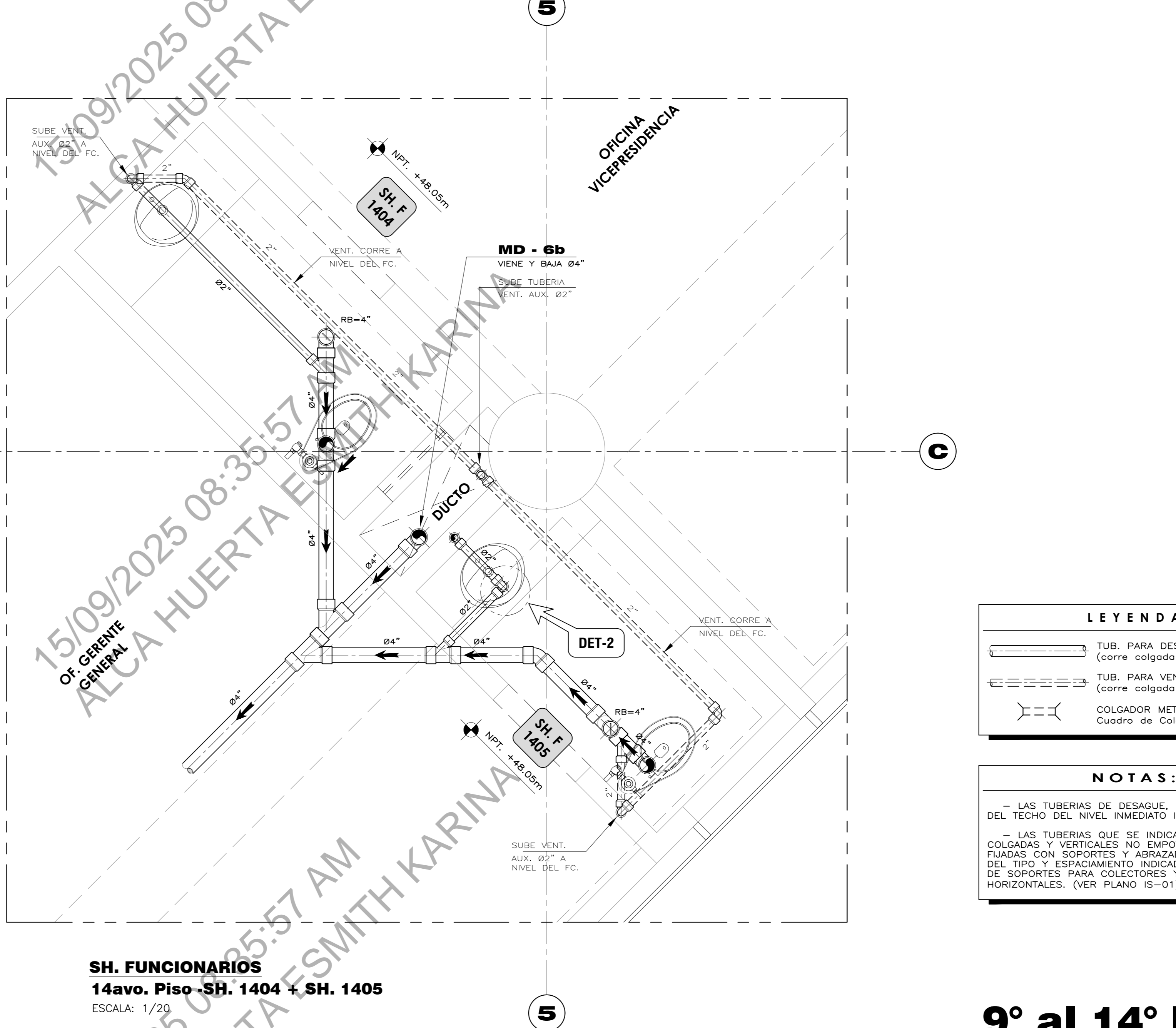
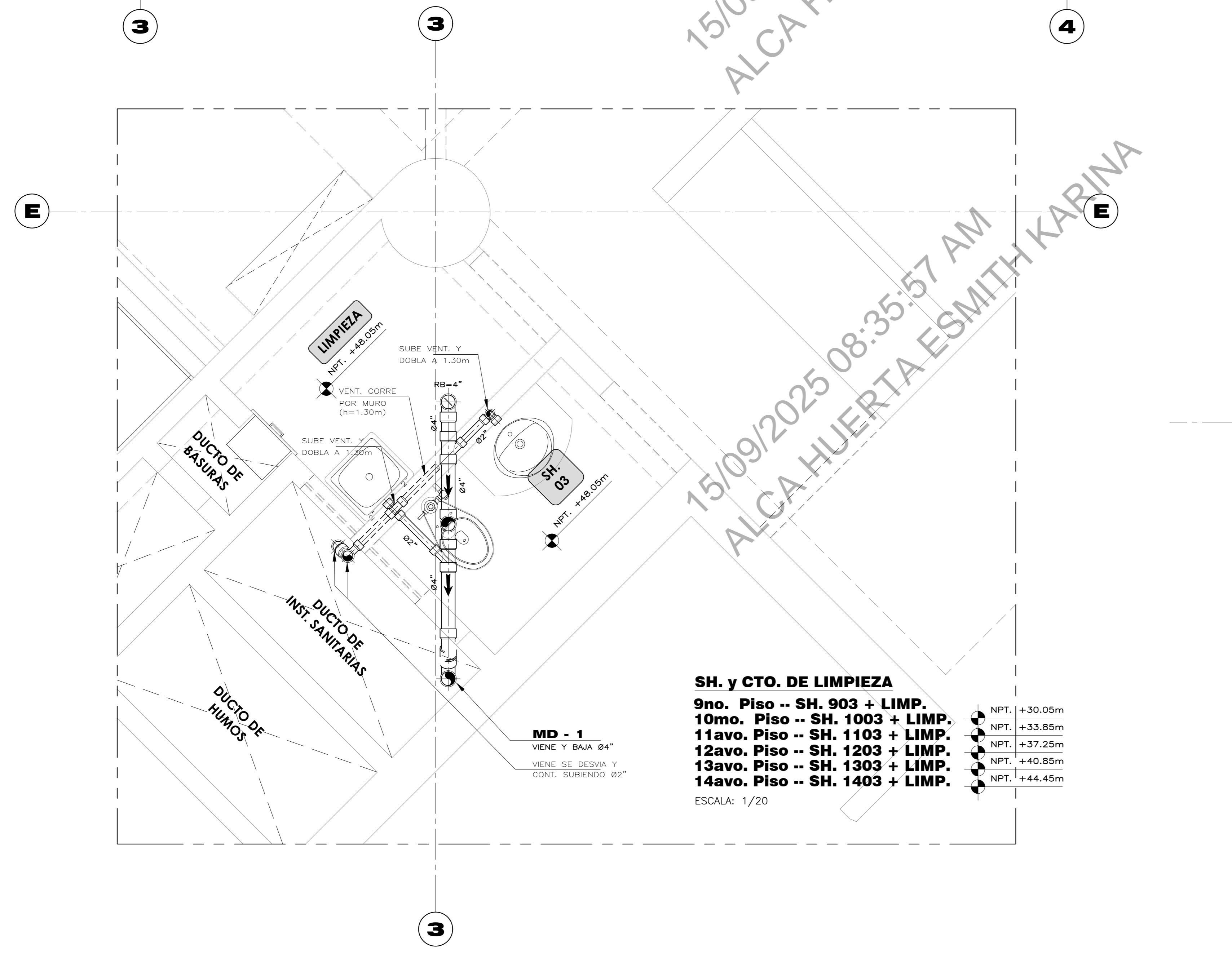
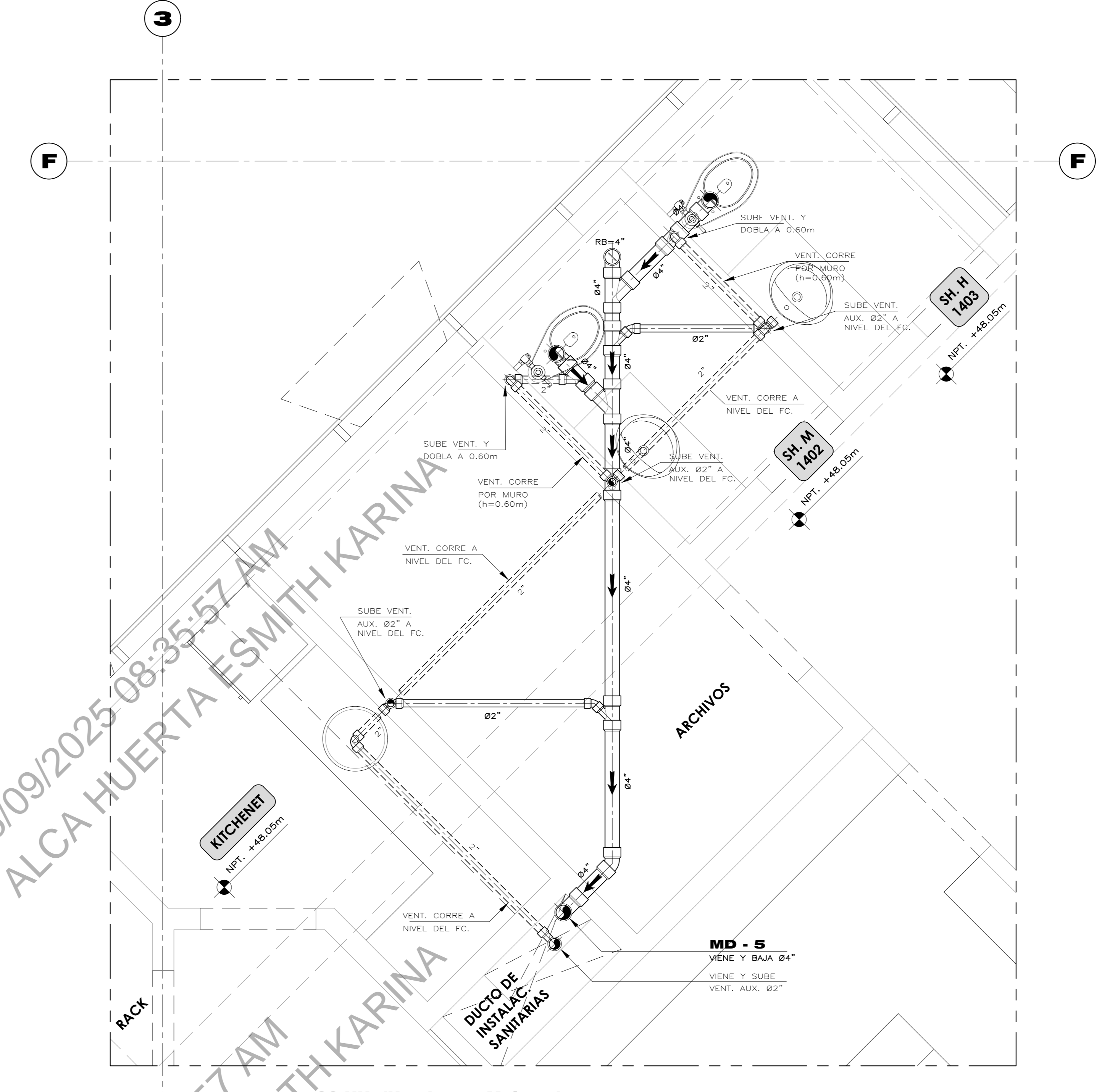
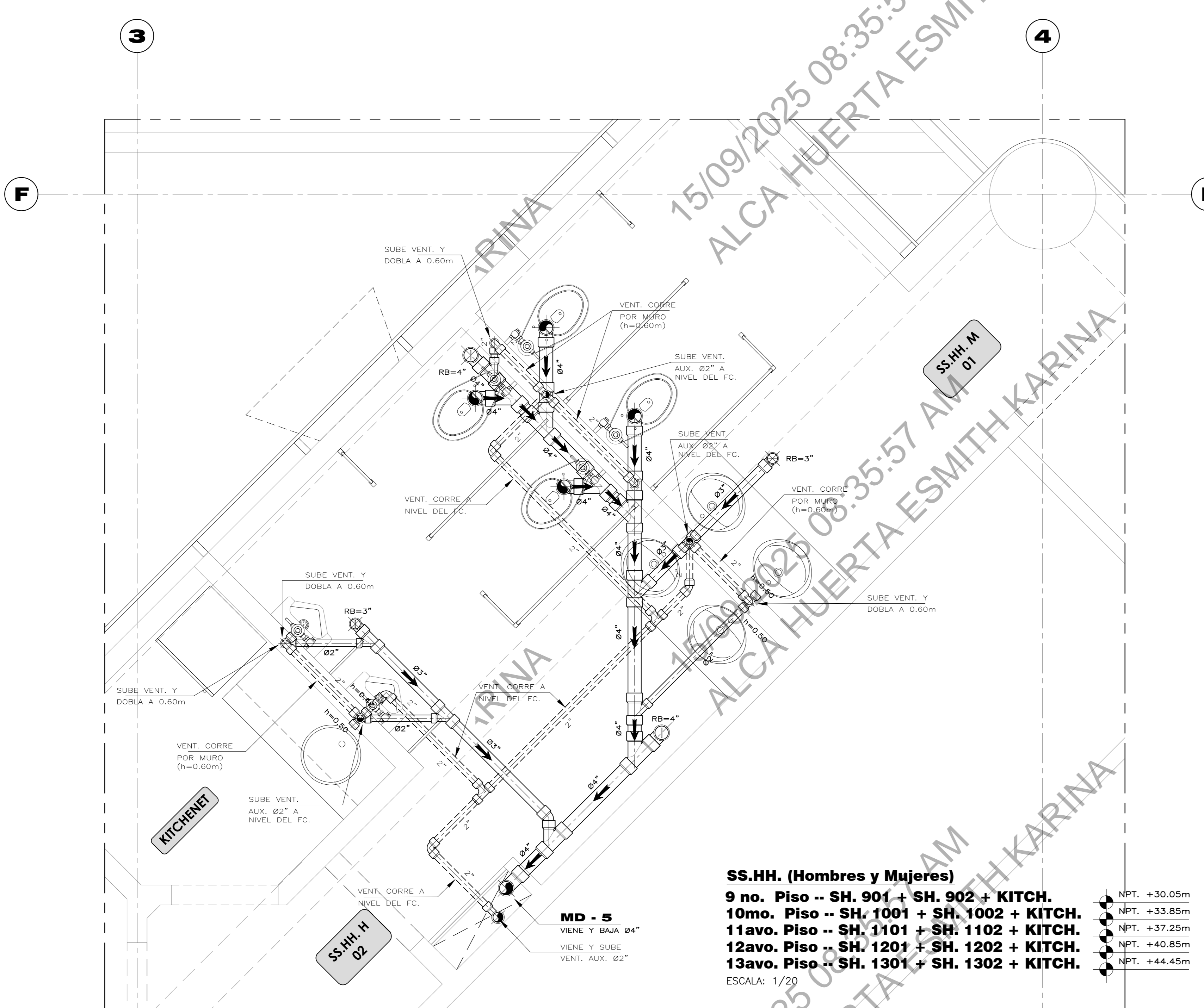
**NOTAS:**

- LAS TUBERIAS DE DESAGUE, IRAN COLGADAS DEL TECHO DEL NIVEL INMEDIATO INFERIOR.
- LAS TUBERIAS QUE SE INDICAN INSTALADAS COLGADAS Y VERTICALES NO EMPOTRADAS, SERAN FIJADAS CON SOPORTES Y ABRACADORAS METALICAS DEL TIPO Y ESPACIAMIENTO INDICADOS EN EL CUADRO DE SOPORTES PARA COLECCIONES Y ALIMENTADORES HORIZONTALES. (VER PLANO IS-01)

FECHA:	OBSERVACIONES:
EL PRESENTE PLANO NO ES AUTORIA DEL FIRMANTE, ES LA TRANSCRIPCION SITUACIONAL DE LO EXISTENTE EN BASE A LAS OCUPACIONES DE DIVERSAS AREAS DEL MVCS.	
<span style="font-size: 24px; font-weight: bold; vertical-align: middle;">PERÚ</span>	
<b>Ministerio de Vivienda, Construcción y Saneamiento</b>	
OBRA:	
ESQUEMA DE CONJUNTO	
ARQUITECTURA EXISTENTE	
ESPECIALIDAD:	
ARQUITECTURA	
PROFESIONAL RESPONSABLE:	
PLANO DE:	
PISO 7 - 8 DETALLES DE BAÑOS RED DE DESAGUES	
ESCALA:	1/100
FECHA:	AGOSTO 2025
LAMINA:	

**7° Y 8° NIVEL**

**IS-30**



**LEYENDA**

	TUB. PARA DESAGUE PVC. SAL. (corre colgada o en muro)
	TUB. PARA VENTILACION PVC. SAL. (corre colgada o en muro)
	COLGADOR METALICO (Ver Cuadro de Colgadores en S-01)

**NOTAS:**

- LAS TUBERIAS DE DESAGUE, IRAN COLGADAS DEL TECHO DEL NIVEL INMEDIATO INTERIOR.
- LAS TUBERIAS QUE SE INDICAN INSTALADAS COLGADAS Y VERTICALES NO EMPOTRADAS, SERAN FIJADAS CON SOPORTES Y ABRACADORAS METALICAS DEL TIPO Y ESPACIAMIENTO INDICADOS EN EL CUADRO DE SOPORTES PARA COLECCIONES Y ALIMENTADORES HORIZONTALES. (VER PLANO IS-01)

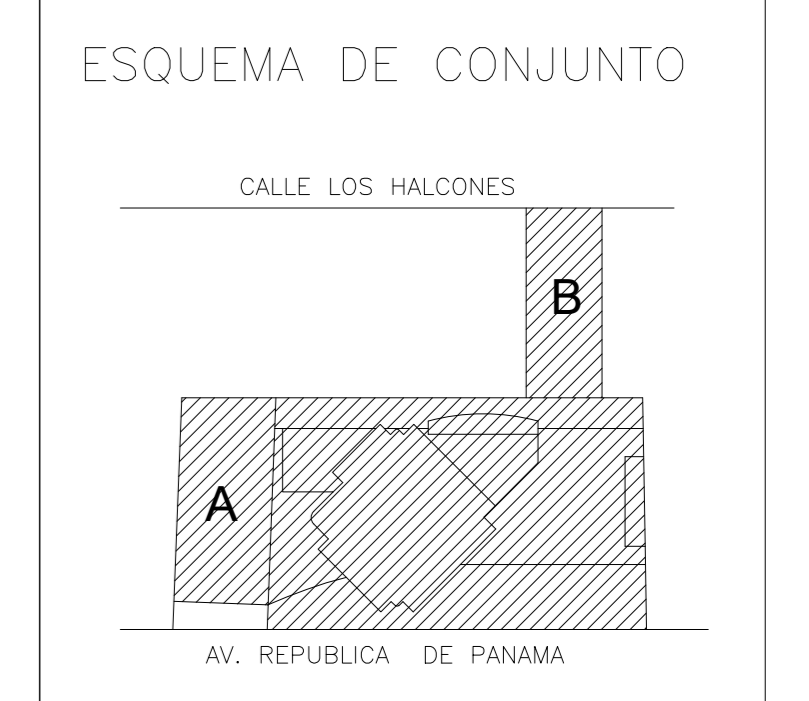
FECHA	OBSERVACIONES

EL PRESENTE PLANO NO ES AUTORIA DEL FIRMANTE, ES LA TRANSCRIPCION SITUACIONAL DE LO EXISTENTE EN BASE A LAS OCUPACIONES DE DIVERSAS AREAS DEL MVCS.



Ministerio de Vivienda, Construcción y Saneamiento

OBRA:



ARQUITECTURA EXISTENTE

ESPECIALIDAD: ARQUITECTURA

PROFESIONAL RESPONSABLE:

PLANO DE: PISO 9 - 14  
 DETALLES DE BAÑOS  
 RED DE DESAGUES

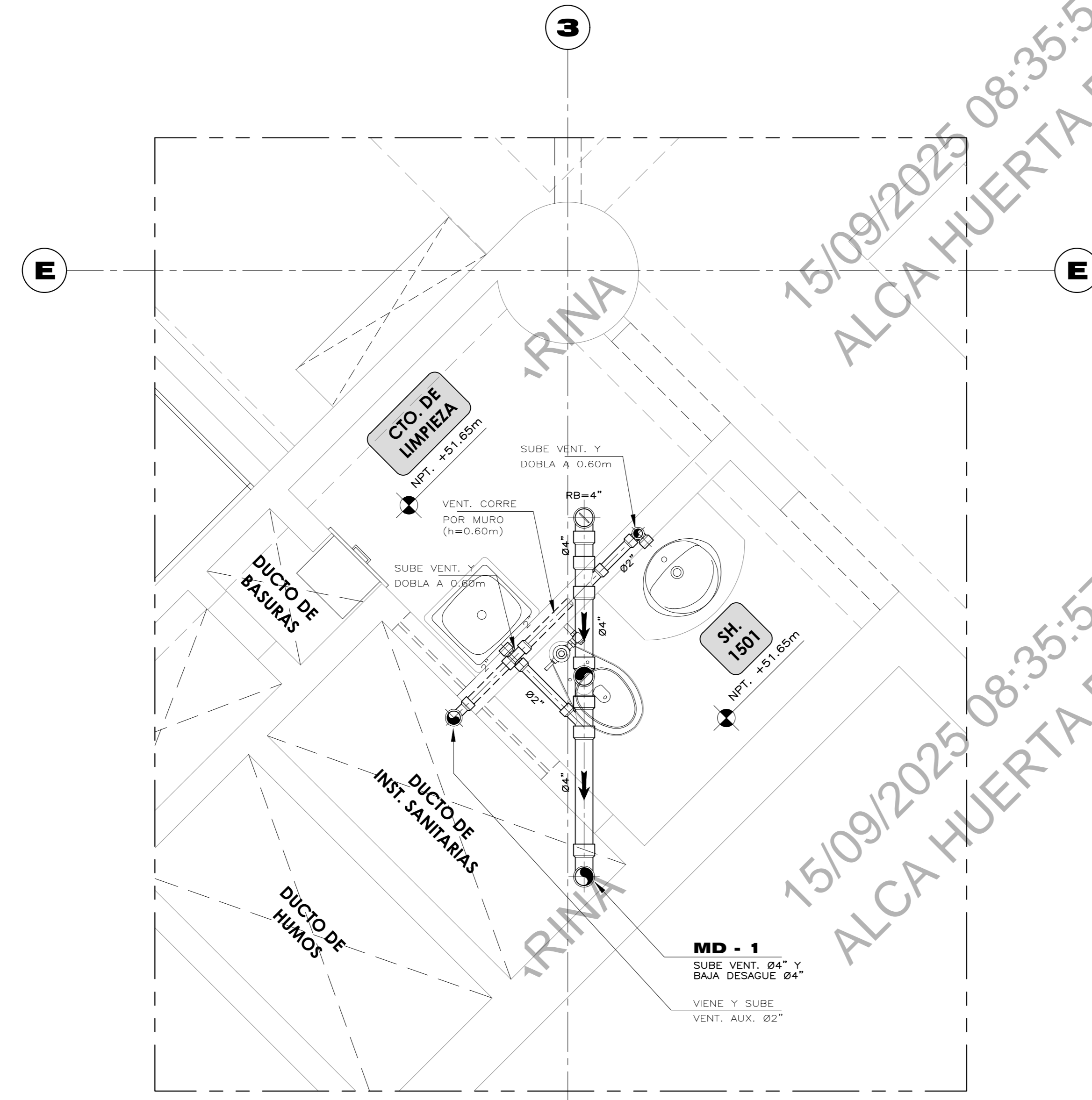
ESCALA: 1/100

FECHA: AGOSTO 2025

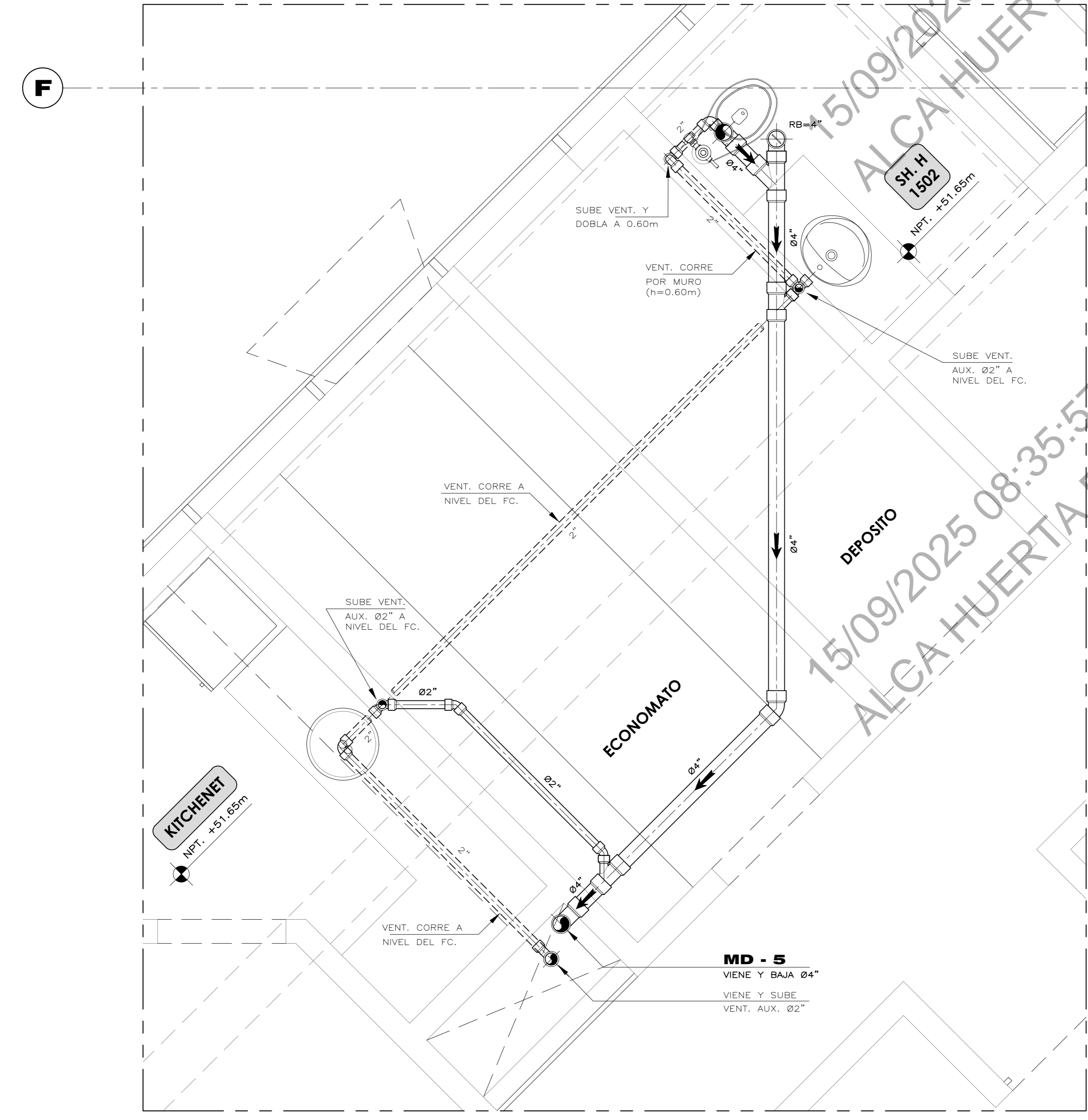
LAMINA:

**9° al 14° NIVEL**

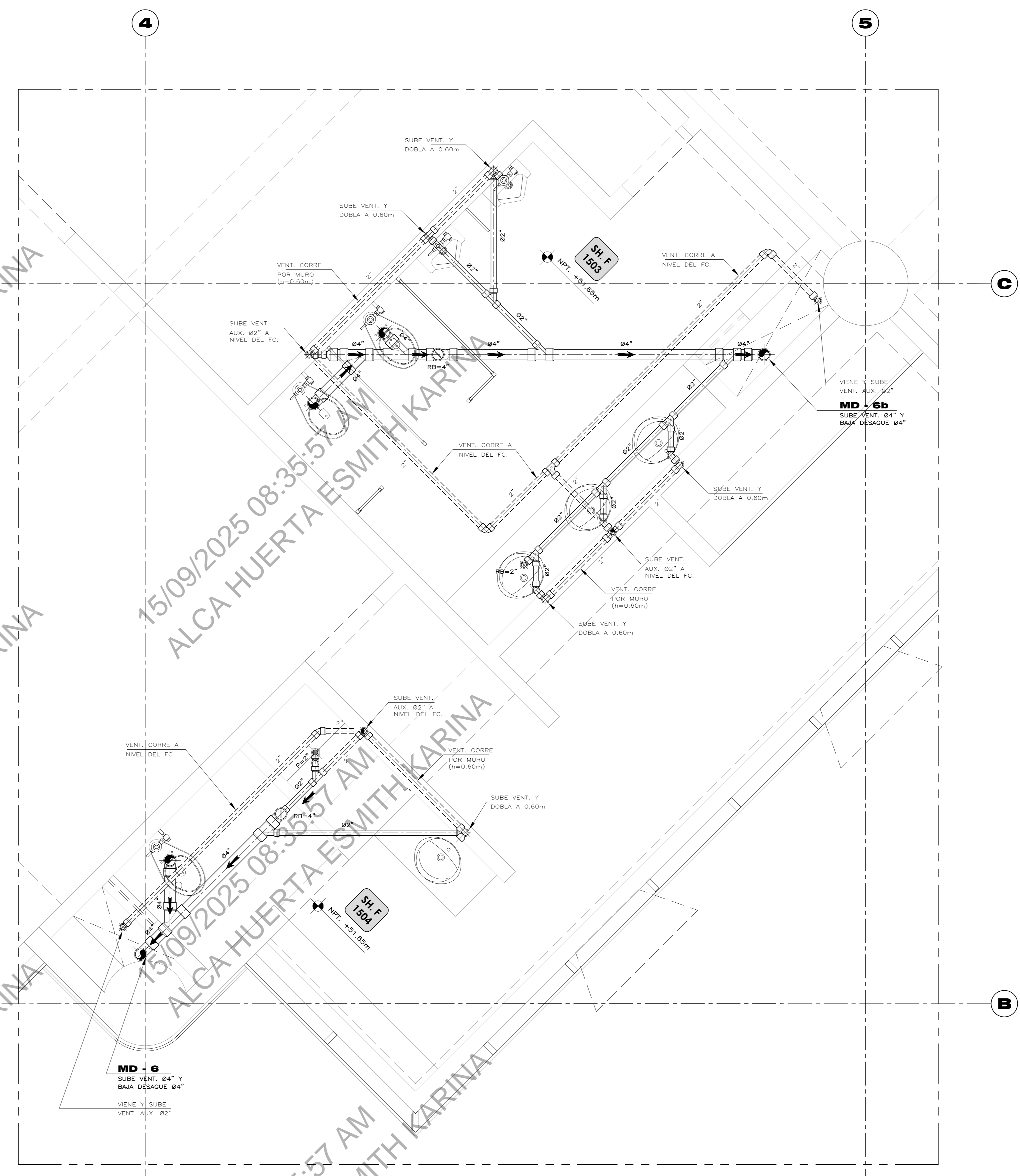
**IS-31**



**SH. + CTO- LIMPIEZA**  
**15avo. Piso -SH. 1502 + LIMP.**  
 ESCALA: 1/20



**SS.HH. (Hombres)**  
**15avo. Piso - SH. 1501 + KITCH.**  
 ESCALA: 1/20



**SH. FUNCIONARIOS**  
**15avo. Piso - SH. 1503 y SH. 1504**  
 ESCALA: 1/20

**LEYENDA**

	TUB. PARA DESAGUE PVC. SAL. (corre colgada o en muro)
	TUB. PARA VENTILACION PVC. SAL. (corre colgada o en muro)
	COLGADOR METALICO (Ver Cuadro de Colgadores en S-01)

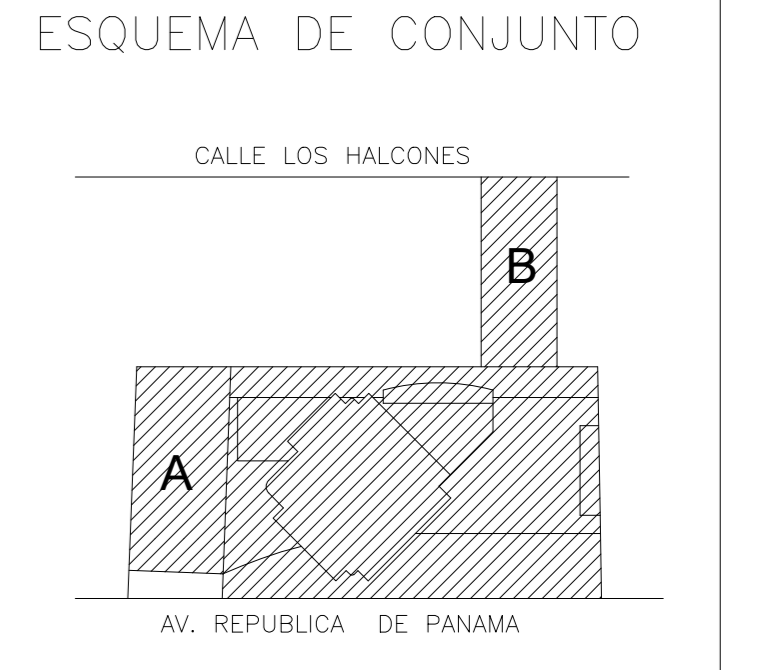
**NOTAS:**

- LAS TUBERIAS DE DESAGUE, IRAN COLGADAS DEL TECHO DEL NIVEL INMEDIATO INTERIOR.
- LAS TUBERIAS QUE SE INDICAN INSTALADAS COLGADAS Y VERTICALES NO EMPOTRADAS, SERAN FIJADAS CON SOPORTES Y ABRAZADERAS METALICAS DEL TIPO Y ESPACIAMIENTO INDICADOS EN EL CUADRO DE SOPORTES PARA COLECCIONES Y ALIMENTADORES HORIZONTALES. (VER PLANO IS-01)

FECHA	OBSERVACIONES



OBRA:



ARQUITECTURA EXISTENTE

ESPECIALIDAD:  
 ARQUITECTURA

PROFESIONAL RESPONSABLE:

PLANO DE :  
 PISO 15  
 DETALLES DE BAÑOS  
 RED DE DESAGUES

ESCALA: 1/100

FECHA: AGOSTO 2025

LAMINA:

**IS-32**

**15° NIVEL**